

参加学生用

2022年3月16日(水)・17日(木)  
長岡市主催「就職ガイダンス2023」

## 当日の視聴方法

※パソコンで使用した際の手順です。スマートフォン・タブレットは  
操作画面が異なります。ご不明な方はお問い合わせください。

【運営に関する問い合わせ】

ながおか就職・Uターンサポートデスク  
(株)アルプスビジネスクリエーション)

TEL : 0258-25-0890

E-MAIL : you-Nagaoka@abc-niigata.co.jp

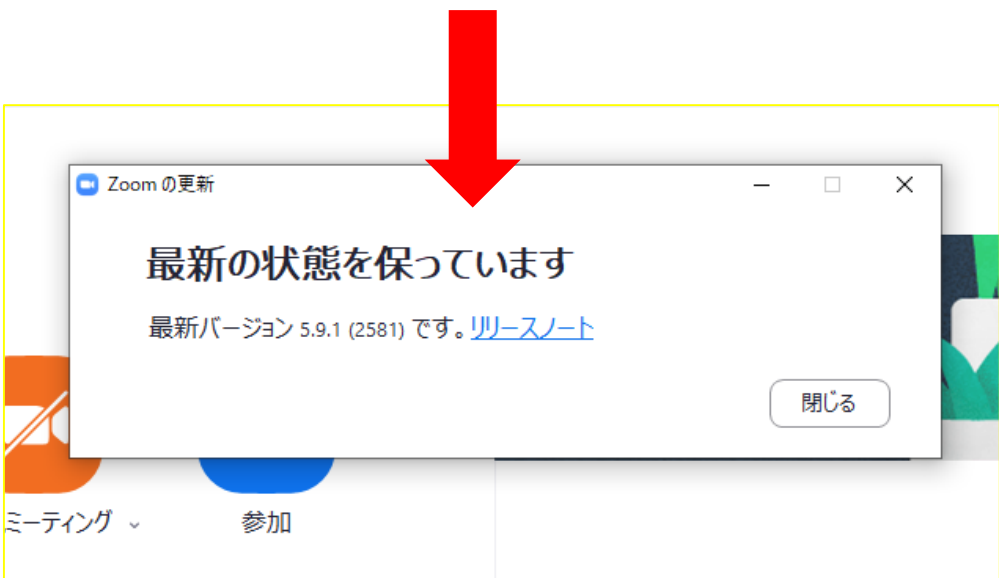


# <事前準備> 最新バージョンにアップデート

バージョン5.2.0未満の場合、正常に機能しません。  
必ず最新バージョンにアップデートしてください。

- ①Zoomを起動し、サインイン
- ②右上のアイコンをクリック
- ③「アップデートを確認」をクリック
- ④「更新」をクリックし最新バージョンにアップデート

※既に最新バージョンの場合下図の表示が出ます



# 「就職ガイダンス2023」の流れ

① 13：00よりガイダンス開始

② 【メインルーム】 全体説明

③ 【ブレイクアウトルーム】へ移動し、  
視聴したい企業を訪問

④ 25分の説明が終了すると自動的に  
【メインルーム】に戻ります

2回目以降、③から繰り返し **計5回実施**

# 留意事項

- 入退室は自由ですが、時間が前後し、各ターム開始時間にズレが生じる可能性があります。なるべく1ターム目よりご参加ください。
- データ通信費は自己負担です。
- ご利用の通信環境により、映像・音声がかかる可能性があります。有線LANやWi-Fi等の通信環境が良い場所でご参加ください。
- カメラはON・OFFどちらでもOKです。
- 画面共有は企業のみが行います。学生の方は操作しないでください。
- お使いの機種によっては、画面共有の際に全画面が表示されない場合がございます。予めご了承ください。
- 質疑応答はマイク・チャットどちらでも可能です。積極的に質問してください！



※冒頭に簡単な視聴説明を行います。操作に不安の方は必ず13:00からご参加ください。

各日35社以上の企業が参加！

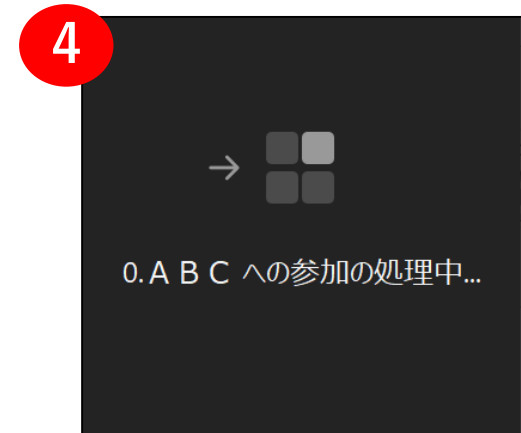
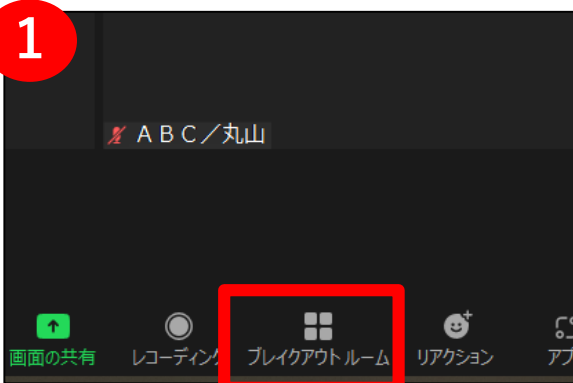
就活に大事な「視野」「選択肢」を広げるために、一社でも多くの企業を聞いてみましょう★



# 会社説明(1)

事務局がブレイクアウトルームを開始します。

- ①「ブレイクアウトルーム」をクリック
- ②希望する企業の「参加」をクリック
- ③「(会社名)に参加しますか」→「はい」をクリック
- ④各企業のルームへ入室します



順番は50音順です。  
イベントページの  
「参加企業」一覧を  
参考にしてください。

# 会社説明(2)

- ①時間になりましたら、企業が説明を開始します
- ②終了時間になるとブレイクアウトルームが終了し、自動で元のメインルームに戻ります



2ターム目も同様の動きとなり、計5ターム実施します。